

Pure Freude  
an Wasser



LAGERFÖRTE  
PRODUKTER  
**HEIDENREICH**

2024

**HEIDENREICH**



## SERVANT



**23 330 001** | 4222928  
BauEdge | Glatt kropp | Str. S |  
GROHE EcoJoy 5,7 l/min | Krom



**33 188 003** | 4224283  
Eurosmart | Med kjede | Str. S |  
GROHE EcoJoy 5,7 l/min | Krom



**32 467 003** | 4224287  
Eurosmart | Glatt kropp | Str. S |  
GROHE EcoJoy 5,7 l/min | Krom



**24 192 003** | 4221458  
Eurosmart | Glatt kropp | Str. S |  
GROHE EcoJoy 5,7 l/min | Cradle  
to Cradle sertifisert | Krom



**32 824 000** | 4224287  
Eurosmart Cosmopolitan |  
Glatt kropp | Str. S | GROHE EcoJoy  
5,7 l/min | Krom



**23 132 00E** | 4220946  
Eurocube | Glatt kropp | Str. S |  
GROHE EcoJoy 5,7 l/min | Krom



**23 590 001** | 4220759  
Essence | Glatt kropp | Str. S |  
GROHE EcoJoy 5,7 l/min | Krom



**24 172 KF1** | 4221628  
Essence | Glatt kropp | Str. S |  
GROHE EcoJoy 5,7 l/min |  
Phantom Black



**23 463 001** | 4221627  
Essence | Glatt kropp | Str. M | GROHE EcoJoy 5,7 l/min | Phantom Balck



**23 463 001** | 4220692  
Essence | Glatt kropp | Str. M | GROHE EcoJoy 5,7 l/min | Krom



**36 451 000** | 4220947  
Bau Cosmopolitan E | Elektronisk  
servantbatteri med infrarød  
sensor | Batteridrevet 6V. | Krom



**36 453 000** | 4220949  
Bau Cosmopolitan E | Elektronisk  
servantbatteri med infrarød  
sensor | 230V strømtilkobling |  
Krom

# KJØKKENKRANER



**32 482 003** | 4222969  
Eurosmart | Vegghengt kjøkkenbatteri | C-tut | Fremspring 244 mm | Krom



**31 391 003** | 4222972  
Eurosmart | Vegghengt kjøkkenbatteri | S-tut | Fremspring 216 mm | Krom



**30 269 000** | 4220715  
Minta | Ettgrepskjøkkenbatteri | Høy L-tut | Uttrekkbar spray | Krom



**30 504 KF0** | 4221844  
Minta | Ettgrepskjøkkenbatteri | Høy L-tut | Avstengning for oppvaskmaskin | Krom



**33 202 003** | 4222968  
Eurosmart | Ettgrepskjøkkenbatteri med høy C-tut | Krom



**31 255 000** | 4220617  
Eurosmart | Ettgrepskjøkkenbatteri | Høy C-tut | Avstegning for oppvaskmaskin | Krom



**30 269 000** | 4220715  
Essence | Ettgrepskjøkkenbatteri | Høy L-tut | Krom



**30 504 KF0** | 4221844  
Essence | Ettgrepskjøkkenbatteri | Høy L-tut | Uttrekkbar spray | Phantom Black



**33 281 003** | 4222966  
Eurosmart | Ettgrepskjøkkenbatteri med høy C-tut | Krom



**31 481 001** | 4221896  
Eurosmart Cosmopolitan | Ettgrepskjøkkenbatteri | Høy C-tut | Uttrekkbar spray | 2 spraytyper | Krom



**32 321 A02** | 4222246  
Minta | Uttrekkbar spray | Brushed Hard Graphite  
**1.491 kr.**



**30 269 000** | 4220715  
Essence | Svingbar tut | Krom  
**1.329 kr.**

# DUSJ



**27 924 003** | 4225464  
Tempesta 110 | Hånddusj | 600 mm dusjstang | 1 spraytype |  
GROHE WaterSaving | 7,4 l/min | Krom



**27 242 001** | 4223604  
Euphoria 100 Duo | Hånddusj | 600 mm dusjstang | 2 spraytyper |  
GROHE WaterSaving | 9,5 l/min | Krom



**27 600 003** | 4225474  
Tempesta 110 | Hånddusj | 600 mm dusjstang | 3 spraytyper |  
GROHE WaterSaving | EasyReach hylle | 7,4 l/min | Krom



**26 575 000** | 4224127  
Rainshower SmartActive 130 | Hånddusj | 600 mm dusjstang | 3 spraytyper |  
GROHE WaterSaving | EasyReach hylle | 9,5 l/min | Krom





**27 923 003** | 4225456  
Tempesta 110 | Hånddusj | 1 spraytype | GROHE WaterSaving | 7,6 l/min | Krom



**28 419 003** | 4225462  
Tempesta 110 | Hånddusj | 3 spraytyper | GROHE WaterSaving | 7,4 l/min | Krom



**27 849 003** | 4225494  
Tempesta 110 | Hånddusj | Veggholder | Slange | 3 spraytyper | GROHE WaterSaving | 7,6 l/min | Krom

# DUSJ



**34 587 000** | 4220773  
Grohtherm Nordic I Termostat til dusj I Trykk- og temperaturstyrt I GROHE EcoJoy. I Krom



**34 561 000** | 4220743  
Grohtherm 800 I Termostat til dusj I Trykk- og temperaturstyrt I GROHE EcoJoy I Krom



**34 568 000** | 4220729  
Grohtherm 800 I Termostat til badekar og dusj I Trykk- og temperaturstyrt I GROHE EcoJoy I Krom



**34 817 003** | 4222491  
Grohtherm 1000 I Termostat til dusj I Trykk- og temperaturstyrt I GROHE EcoJoy I Krom



**34 803 000** | 4222634  
Grohtherm 500 I Termostat til dusj I Trykk- og temperaturstyrt I GROHE EcoJoy I Krom



**27 922 000** | 4223547  
Tempesta Cosmopolitan 160 I Dusjsystem med termostat I 160 mm hodedusj I 390 mm dusjarm I Hånddusj med 2 spraytyper I Krom



**26 670 000** | 4222472  
Tempesta Cosmopolitan 250 I Dusjsystem med termostat I 250 mm hodedusj I 390 mm dusjarm I 100 mm hånddusj med 2 stråletyper I Krom



**26 075 001** | 4222999  
Euphoria 310 I Dusjsystem med termostat I 310 mm hodedusj I 450 mm dusjarm I Hånddusj med 3 spraytyper I Krom





**22 119 KF0** | 4221795  
Rainshower SmartActive 310 I Dusjsystem med termostat I 310 mm hodedusj I 450 mm dusjarm I Hånddusj med 3 spraytyper I Phantom Black


# DUSJ



**34 804 000** | 4221289  
Grohtherm SmartControl I Kompett innebygd dusjsett I Hodedusj med 2 spraytyper I SmartControltermostat I Hånddusj med 1 spraytype I Inkl. Rapido SmartBox montasjesett-boks I Krom



**120087** | 4223635  
The Box I Lekkasjeboks til innebygd dusj



**120260** | 4223701  
The Box I Lekkasjeboks med monteringssett for hodedusj med 2 spraytyper

Les mer om The Box på [lekkasjeboks.no](http://lekkasjeboks.no)



# TOALETT



**40 911 000** | 6190168  
Inspeksjonslukke I For små trykkplater  
130 x 172 mm I Kan brukes med alle  
Rapid SL sisterner



**40 689 AL1** | 4224006  
Skate Cosmopolitan S I Trykkplate I  
Hel-/halv spyling I Loddrett  
montering I 130x172 mm I Krom



**38 573 000** | 6192418  
Skate I Trykkplate I Lodd-/vannrett  
montering I 156x197mm I Krom



**38 573 SH0** | 6192419  
Skate I Trykkplate I Lodd-/vannrett  
montering I 156x197mm I Hvit



**38 732 000** | 6192481  
Skate Cosmopolitan I Trykkplate I Hel-/  
halv spyling I Lodd-/vannrett  
montering 156x197mm I Krom



**38 732 SH0** | 6192483  
Skate Cosmopolitan I Trykkplate I  
Hel-/halv spyling I Lodd-/vannrett  
montering 156x197mm I Hvit



**38 732 P00** | 6192482  
Skate Cosmopolitan I Trykkplate I  
Hel-/halv spyling I Lodd-/vannrett  
montering 156x197mm I Mattkrom



**38 732 P00** | 6192482  
Skate Cosmopolitan I Trykkplate I  
Hel-/halv spyling I Lodd-/vannrett  
montering 156x197mm I  
Phantom Black



**38 862 000** | 6192485  
Skate I Trykkplate I Hel-/halv  
spyling I Lodd-/vannrett montering I  
156x197mm I Krom



**38 862 SH0** | 6192486  
Skate I Trykkplate I Hel-/halv  
spyling I Lodd-/vannrett montering I  
156x197mm I Hvit



**38 765 000** | 6191987  
Nova Cosmopolitan I Trykkplate,  
hel-/halv spyling I Lodd-/vannrett  
montering I 156x197mm I Krom



**38 765 SH0** | 6192483  
Nova Cosmopolitan I Trykkplate,  
hel-/halv spyling I Lodd-/vannrett  
montering I 156x197mm I Hvit



**38 845 LSO** | 6192065  
Skate Cosmopolitan I Trykkplate I  
Hel-/halv spyling I Lodd-/vannrett  
montering 156x197mm I  
Glass, hvit



**38 765 P00** | 6191969  
Nova Cosmopolitan I Trykkplate I Hel-/  
halv spyling I Lodd-/vannrett  
montering I 156x197 mm I Mattkrom



**38 505 000** | 6192401  
Skate Air I Trykkplate I hel-/halv  
spyling I Loddrett montering I  
156x197mm I Krom



**38 505 SH0** | 6192402  
Skate Air I Trykkplate I hel-/halv  
spyling I Loddrett montering I  
156x197mm I Hvit



**38 505 P00** | 6192403  
Skate Air I Trykkplate I hel-/halv  
spyling I Loddrett montering I  
156x197mm I Mattkrom



**38 845 KSO** | 6192064  
Skate Cosmopolitan I Trykkplate I  
Hel-/halv spyling I Lodd-/vannrett  
montering 156x197mm I  
Glass, svart





# TOALETT



**39 351 000** | 6192713  
 Bau | Vegghengt toalett | Kantløst |  
 Toalettsete og lokk med myk lukkefunksjon



**39 554 000** | 6192784  
 Euro | Vegghengt toalett | Kantløst |  
 Toalettsete og lokk med myk lukkefunksjon



**38 618 000** | 6192437  
 Rapid SL | Innbygningssystemer til toalett | 82 cm



**38 624 001** | 6191938  
 Rapid SL | Innbygningssystemer til toalett | 113 cm



**38 713 001** | 6192012  
 Rapid SL | Innbygningssystemer til toalett | 113 cm | 42 cm bred



**38 719 001** | 6192494  
 Rapid SL | Innbygningssystemer til toalett | Med trykkplate | 113 cm



























**39 062 001** | 6192495  
 Rapid SL | Innbygningssystemer til toalett | Med lekkasjeboks og membran | 113 cm




**39 600 000** | 6190316  
 Rapid SLX | Innbygningssystemer til toalett | For vegghengte toalett og dusjtoalett | 113 cm

## RESERVEDELER

 <p><b>45 964 000</b>   4223325 Overdel 1/2"   120 stk</p>	 <p><b>45 965 000</b>   4223326 Overdel 3/8"   120 stk</p>	 <p><b>45 978 000</b>   4223569 Kermaisk overdel 1/2"   120 stk</p>	 <p><b>47 439 000</b>   4223362 TurboStat patron 1/2"   Grohtherm 800 / 1000 (Cosmo) / 2000 / 3000 / Cube termostater</p>	 <p><b>37 044 000</b>   6192151 For urinal med inngang bak   forbindelsesdel Ø 33,5 - 38 mm</p>		 <p><b>37 037 000</b>   4223383 Urinal spylerrør   Ø 18 mm   200 mm   forkrommet messing   S-bøy 20 mm <b>37 038 000</b>   6191953   S-bøy 30 mm <b>37 039 000</b>   6191954   S-bøy 40 mm <b>37 040 000</b>   6191955   S-bøy 50 mm</p>	
 <p><b>12 433 000</b>   4223383 Aquadimmer   For utvendige dusjsystemer, Euphoria og Tempesta</p>	 <p><b>46 048 000</b>   4223794 Keramisk patron   46 mm   Keramisk tetningsystem   Variable justerbar volumbegrenser</p>	 <p><b>46 580 000</b>   4223903 Keramisk patron   25 mm   Keramisk tetningsystem med temperaturbegrenser</p>	 <p><b>38 736 000</b>   6191979 Utløpsventil   Ombyggssett til hel-/halv spyling</p>	 <p><b>28 364 001</b>   4224911 Silverflex   Dusjslange   175 cm</p>		 <p><b>38 882 000</b>   6191968 GROHE Fresh   2 x 50 g WC/tabletter</p>	 <p><b>42 886 000</b>   4223361 Batteri   6V lithium-batteri   type CR-P3</p>
 <p><b>40 911 000</b>   6190168 For små trykkplater (130x172)   Kan brukes sammen med alle Rapid SL sisterner</p>	 <p><b>37 095 000</b>   6192205 Innløpsventil   Ombyggssett til hel-/halv spyling</p>	 <p><b>37 339 000</b>   6192054 Rondo   Manuel urinalspyleventil</p>	 <p><b>42 300 000</b>   6192111 Spjeld   Reduserer strømnings-hastigheten</p>	 <p><b>28 105 001</b>   4223903 Relexaflex   Dusjslange av metall   AntiFold   150 cm</p>		 <p><b>65 807 00</b>   4223527 Bunnventil   Push-up-funksjon</p>	
 <p><b>43 450 000</b>   6192171 Stempel   For veggmonterte urinal spyleventiler</p>	 <p><b>42327000 42 327 000</b>   6191935 Utløpsrør   Justerbar dybde, inkludert leppetetning 90 DN</p>		 <p><b>37 421 000</b>   6192098 Tectron Rondo   Elektronisk infrarød urinalspyleventil, 6V</p>	 <p><b>19 895 000</b>   4220868 The Box   Monteringssett for lekkasjesikker installasjon av innbyggingsdelen 26483 og 26484</p>		 <p><b>120087</b>   4223635 The Box   Åpner opp for en lekkasjesikker installasjon av et bredt spekter av GROHE's innbyggingsløsninger   SINTEF-godkjent.</p>	


Follow us



## KVALITET

Kåret til det **mest pålitelige merket** i sanitærbransjen


*Wirtschaftswoche, 2017*



## TEKNOLOGI

**"Red Dot Winner Digital Solution"**

*Red Dot 2021*



## DESIGN

Vunnet **over 465 designpriser** siden 2003



## BÆREKRAFT

Vinner av den tyske **bærekraftsprisen 2021** i to kategorier.

GROHE A/S  
Engbrets vei 3  
0275 Oslo

Telefon: 22 07 20 70  
Mail: [grohe.no@grohe.com](mailto:grohe.no@grohe.com)  
Web: [grohe.no](http://grohe.no)

Vi tar forbehold om trykkfeil. 01.2024

PART OF **LIXIL**